点灯の仕方

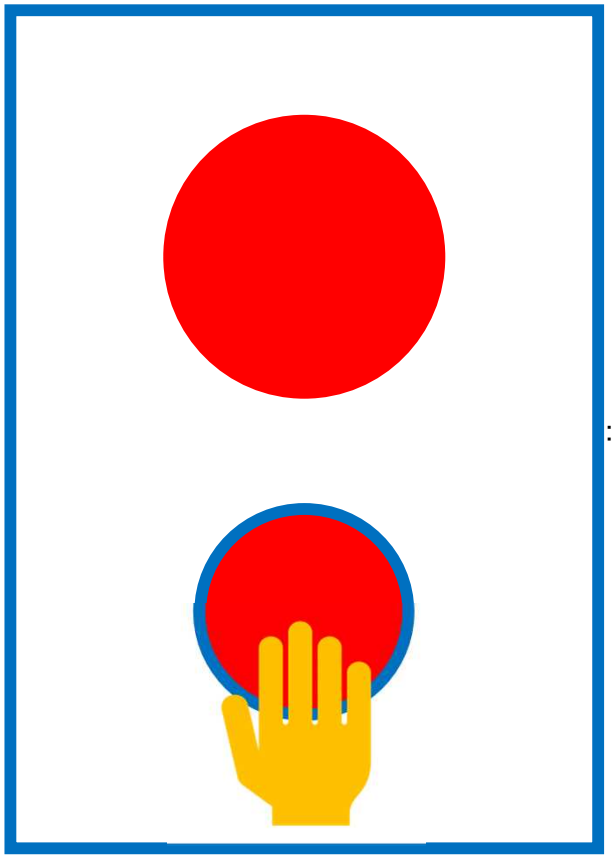

赤いボタンを押して下さい。

（一度押したら消灯させるまで点灯します。）

消灯の仕方



赤いボタンを軽く右に回して下さい。

ボタンが上に持ち上がります。

（少しコツが要ります。何度かお試しください。）

式典（点火）スイッチ　接続方法

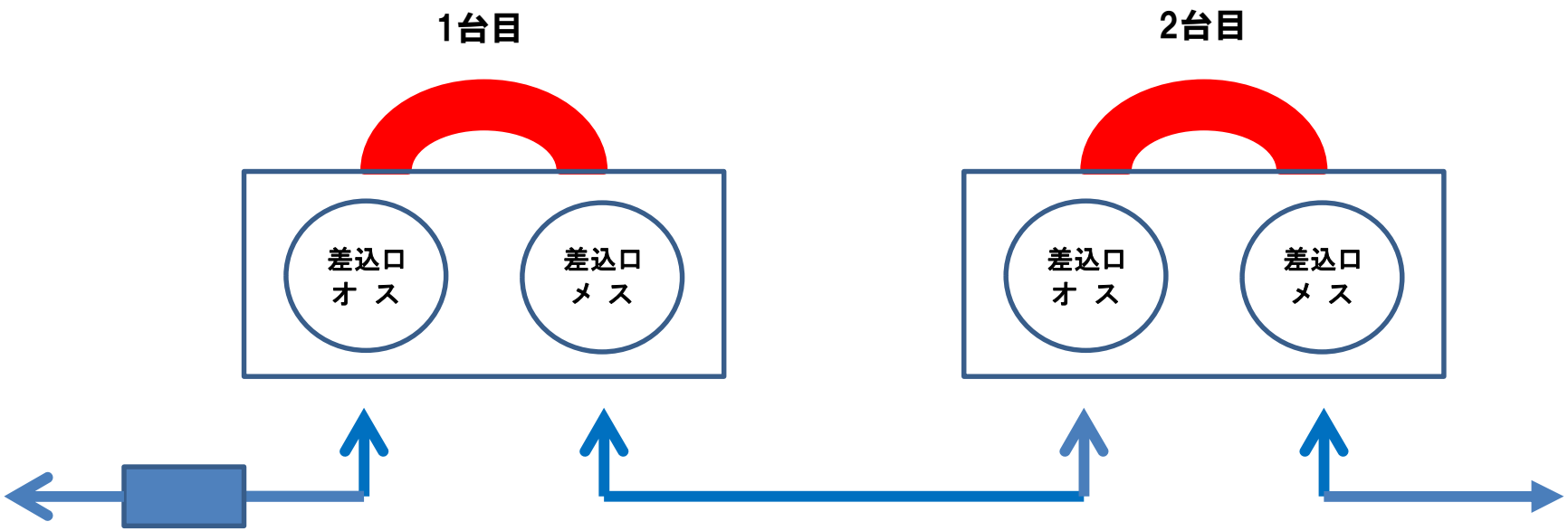

付属の専用ケーブルでAC/100V電源に
接続してください

付属の専用ケーブルで接続

3台目以降も同様に専用ケーブルで接続
最後の場合は付属のエンドキャップを
取り付ける